
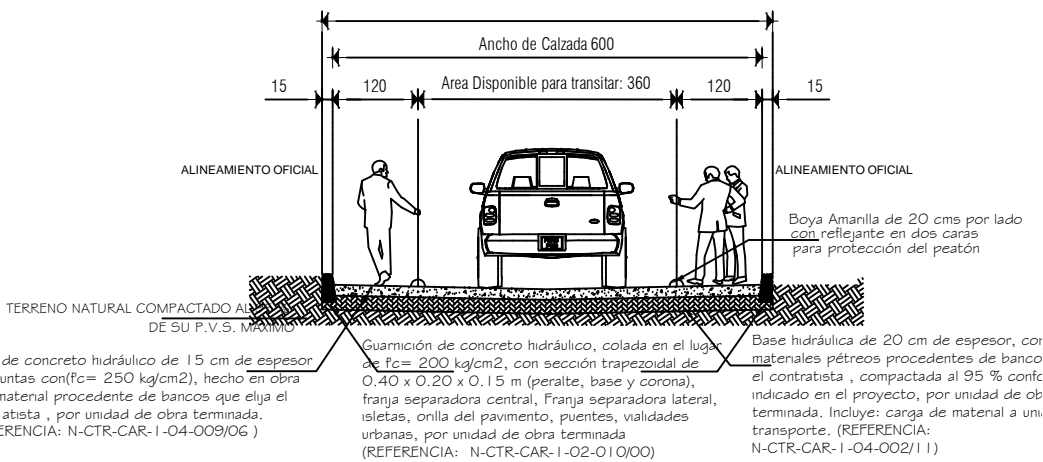


CALLE FIDENCIO HERNANDEZ					
ESTACION	ÁREAS (M2)		SBM DISTANCIA	VOLUMEN (M3)	
	CORTE	A1 + A2 (M2)		CORTE	
0+000.00	1.98				
0+020.00	1.66	3.64	10.00	36.40	
0+040.00	2.03	3.69	10.00	36.90	
0+060.00	1.84	3.87	10.00	38.70	
0+085.00	1.90	3.74	2.50	9.35	
TOTAL DE VOLUMENES:				M3	121.35
CALLE FIDENCIO HERNANDEZ					
ESTACION	ÁREAS (M2)		SBM DISTANCIA	VOLUMEN (M3)	
	EXCAVACION	A1 + A2 (M2)		EXCAVACION	
0+000.00	0.10				
0+020.00	0.09	0.19	10.00	1.90	
0+040.00	0.09	0.18	10.00	1.80	
0+060.00	0.09	0.18	10.00	1.80	
0+085.00	0.10	0.19	2.50	0.48	
TOTAL DE VOLUMENES:				M3	5.98
CALLE FIDENCIO HERNANDEZ					
ESTACION	ÁREAS (M2)		SBM DISTANCIA	VOLUMEN (M3)	
	RELLENO	A1 + A2 (M2)		RELLENO	
0+000.00	0.07				
0+020.00	0.06	0.13	10.00	1.30	
0+040.00	0.06	0.12	10.00	1.20	
0+060.00	0.06	0.12	10.00	1.20	
0+085.00	0.07	0.13	2.50	0.33	
TOTAL DE VOLUMENES:				M3	4.03

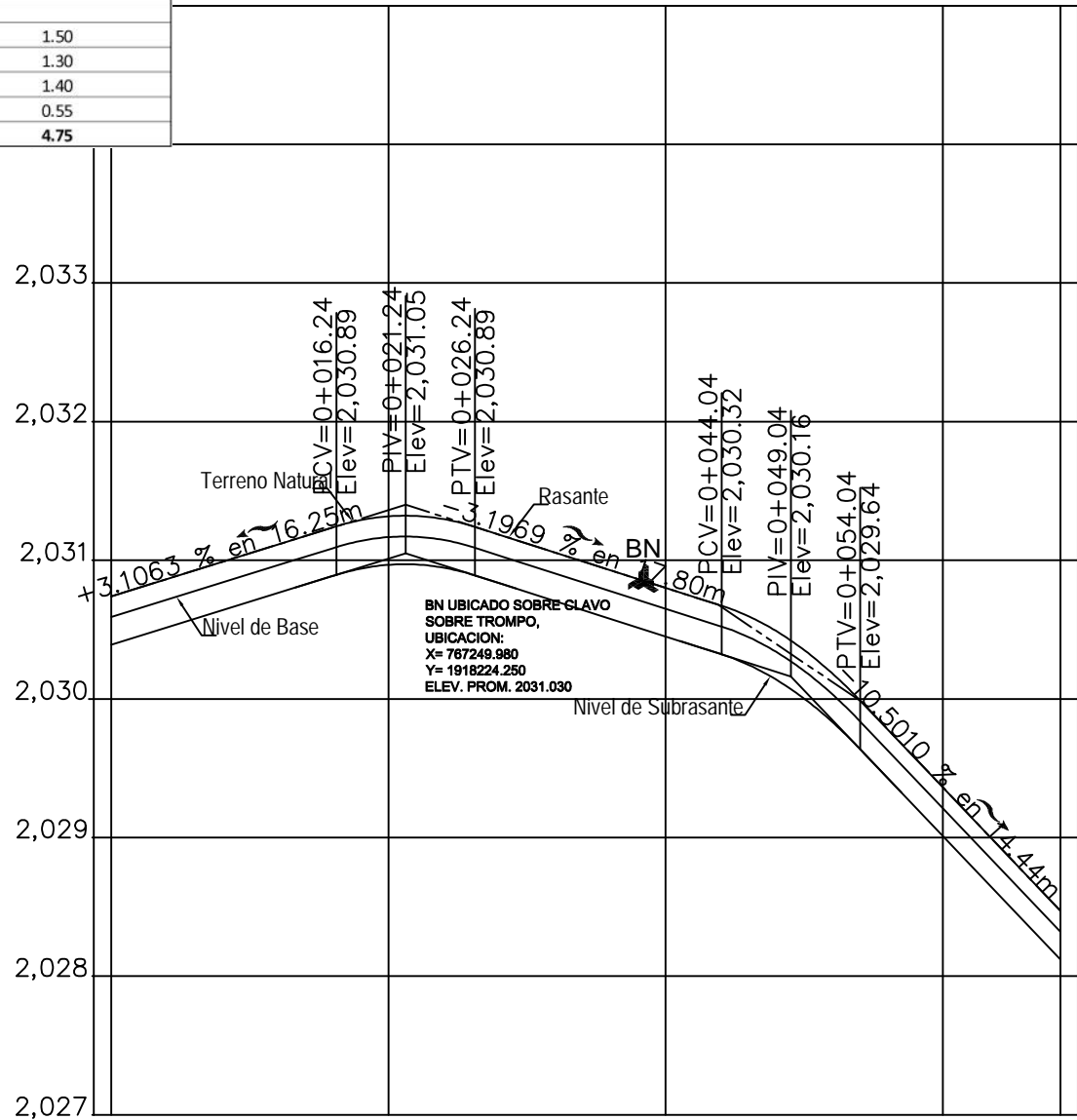


VOLUMEN	RELLENO		EXCAVACION		CORTE	
ESPESOR	TERRAPLEN		CORTE			
ELEVACION	SUBRASANTE		TERRENO			
	0+000.00	2,013.13	2,012.78	2,014.64	2,017.06	2,019.03
	0+020.00	2,014.98	2,014.64	2,017.06	2,019.51	2,020.00
	0+040.00	2,017.46	2,017.06	2,019.51	2,020.00	2,020.00
	0+060.00	2,019.38	2,019.03	2,020.00	2,020.00	2,020.00
	0+085.00	2,019.86	2,019.51	2,020.00	2,020.00	2,020.00

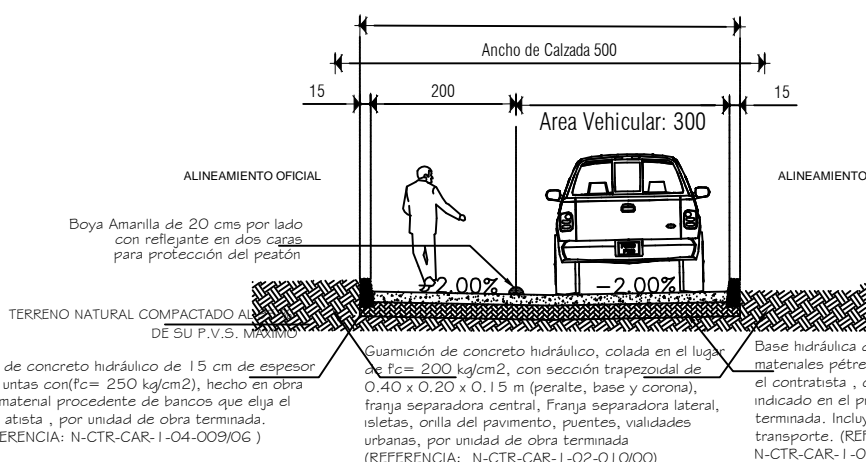


SECCION TIPO

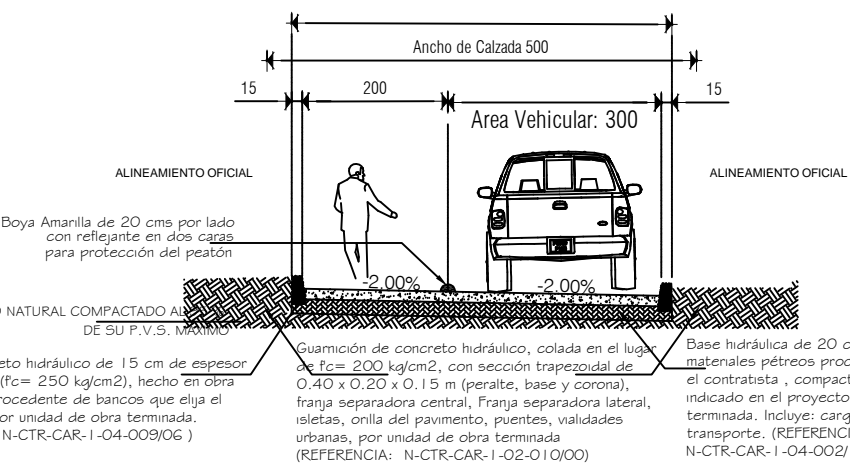
CALLE PRIMERA DE ONOFRE JIMENEZ					
ESTACION	ÁREAS (M2)		SBM DISTANCIA	VOLUMEN (M3)	
	CORTE	A1 + A2 (M2)		CORTE	
0+000.00	2.57	5.01	10.00	50.10	
0+020.00	2.44	4.78	10.00	47.80	
0+040.00	1.94	4.28	10.00	42.80	
0+068.48	2.09	4.03	4.24	17.09	
TOTAL DE VOLUMENES:				M3	157.79
CALLE PRIMERA DE ONOFRE JIMENEZ					
ESTACION	ÁREAS (M2)		SBM DISTANCIA	VOLUMEN (M3)	
	EXCAVACION	A1 + A2 (M2)		EXCAVACION	
0+000.00	0.11				
0+020.00	0.09	0.20	10.00	2.00	
0+040.00	0.10	0.19	10.00	1.90	
0+060.00	0.10	0.20	10.00	2.00	
0+068.48	0.09	0.19	4.24	0.81	
TOTAL DE VOLUMENES:				M3	6.71
CALLE PRIMERA DE ONOFRE JIMENEZ					
ESTACION	ÁREAS (M2)		SBM DISTANCIA	VOLUMEN (M3)	
	RELLENO	A1 + A2 (M2)		RELLENO	
0+000.00	0.09				
0+020.00	0.06	0.15	10.00	1.50	
0+040.00	0.07	0.13	10.00	1.30	
0+060.00	0.07	0.14	10.00	1.40	
0+068.48	0.06	0.13	4.24	0.55	
TOTAL DE VOLUMENES:				M3	4.75



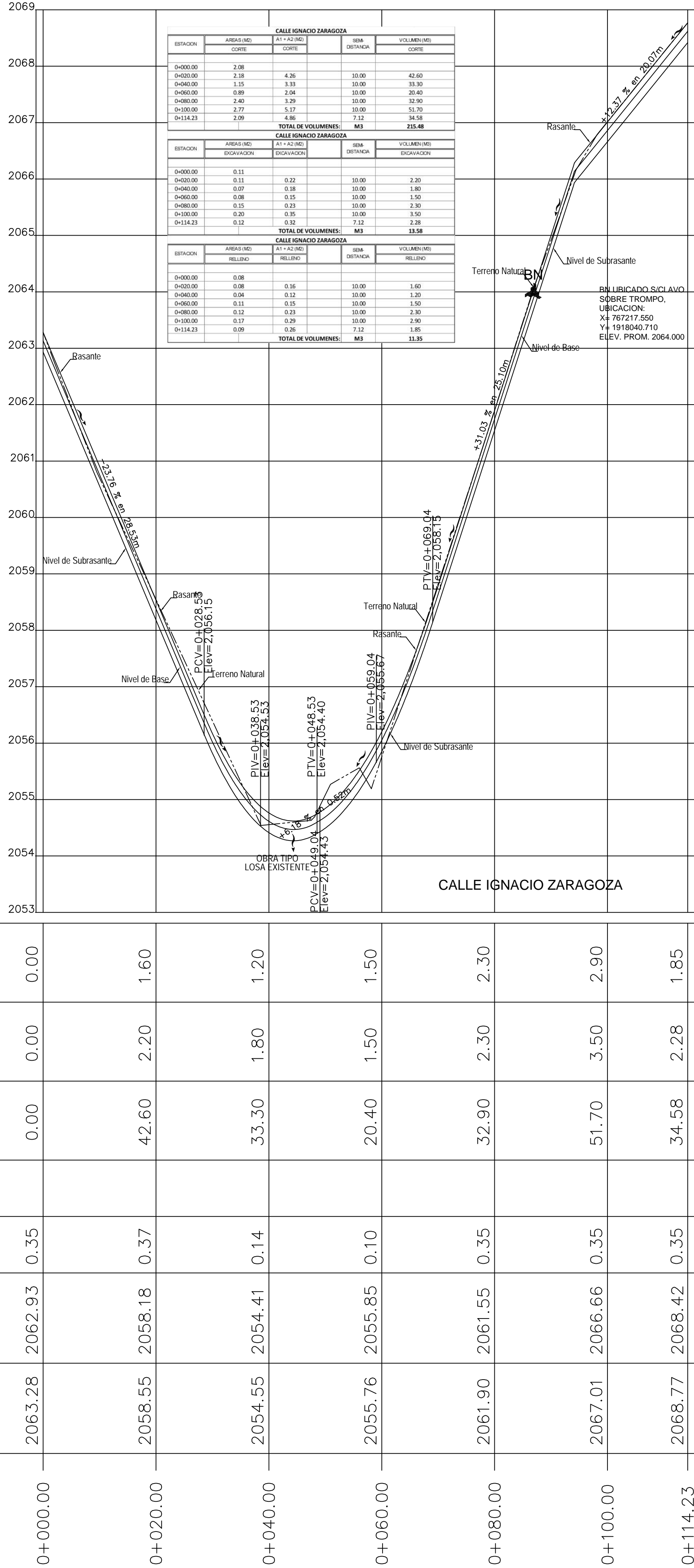
VOLUMEN	RELLENO		EXCAVACION		CORTE	
ESPESOR	TERRAPLEN		CORTE			
ELEVACION	SUBRASANTE		TERRENO			
	0+000.00	2,030.74	2,030.39	2,030.97	2,030.45	2,029.36
	0+020.00	2,031.36	2,030.97	2,031.00	2,030.45	2,029.36
	0+040.00	2,030.80	2,030.45	2,030.45	2,030.45	2,029.36
	0+060.00	2,029.36	2,029.01	2,029.01	2,029.01	2,028.47
	0+068.48	2,028.47	2,029.01	2,029.01	2,029.01	2,028.47



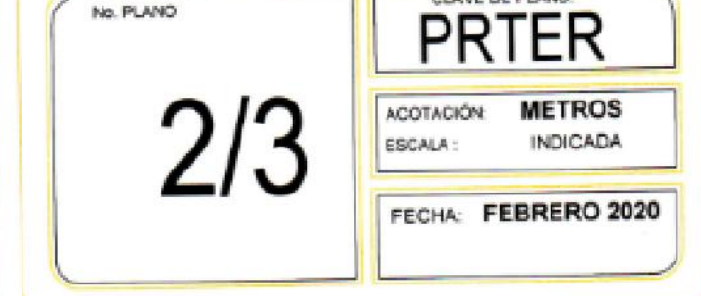
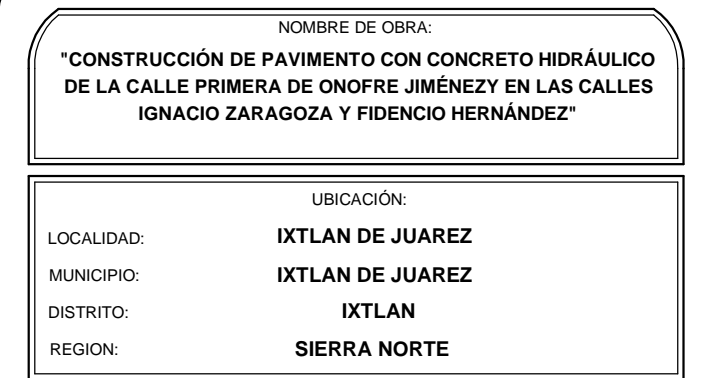
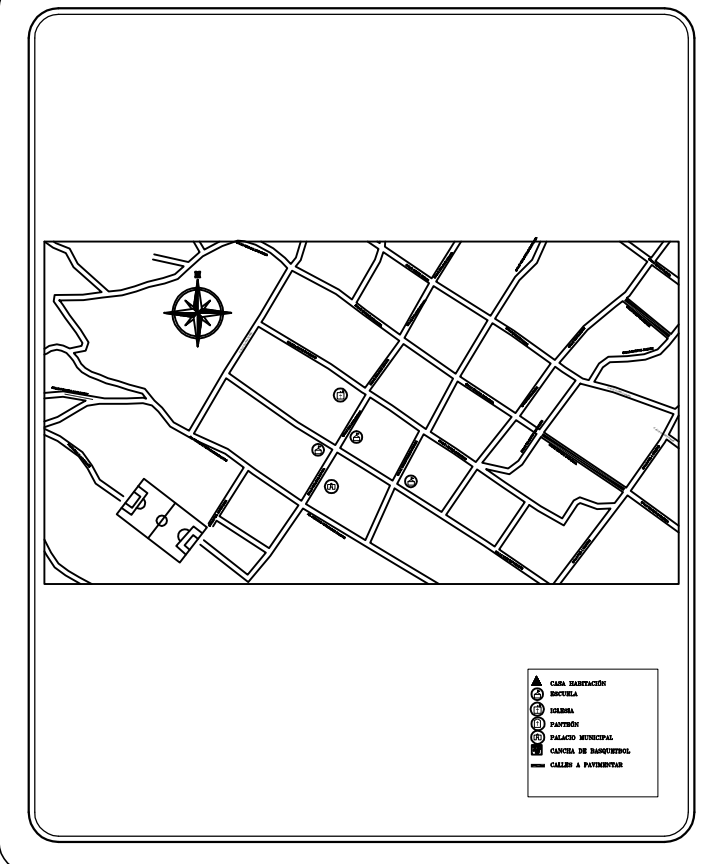
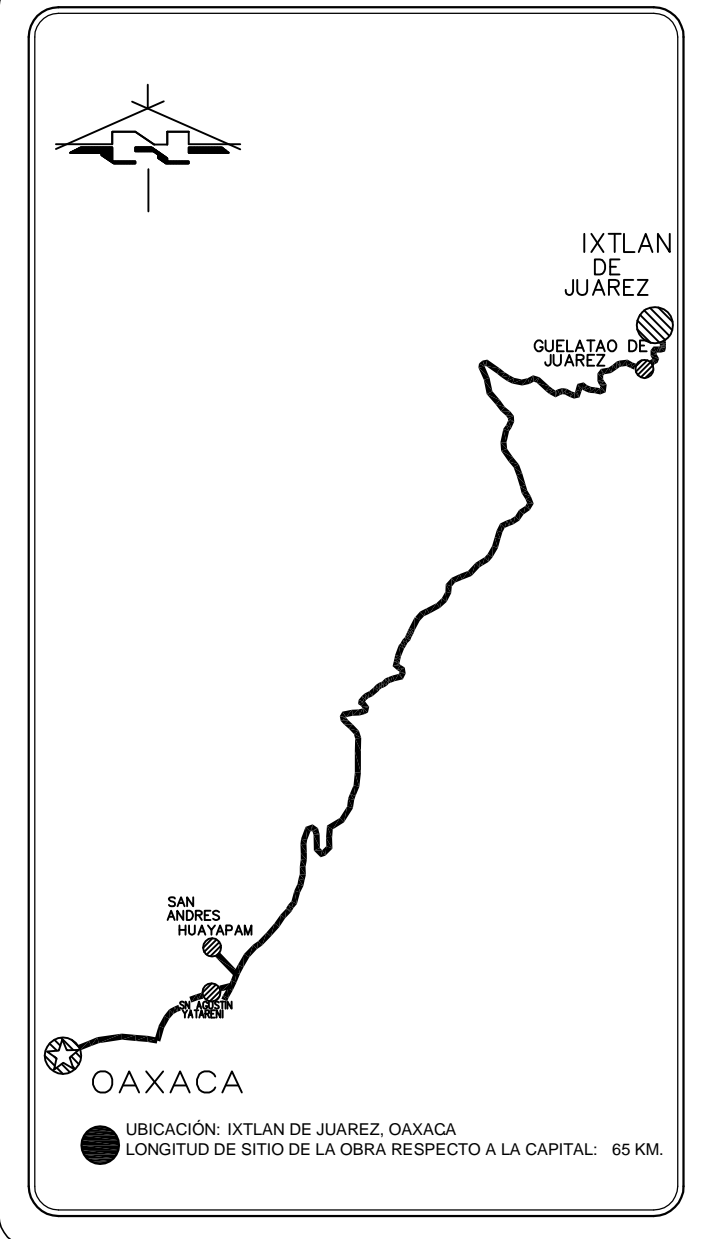
SECCION TIPO

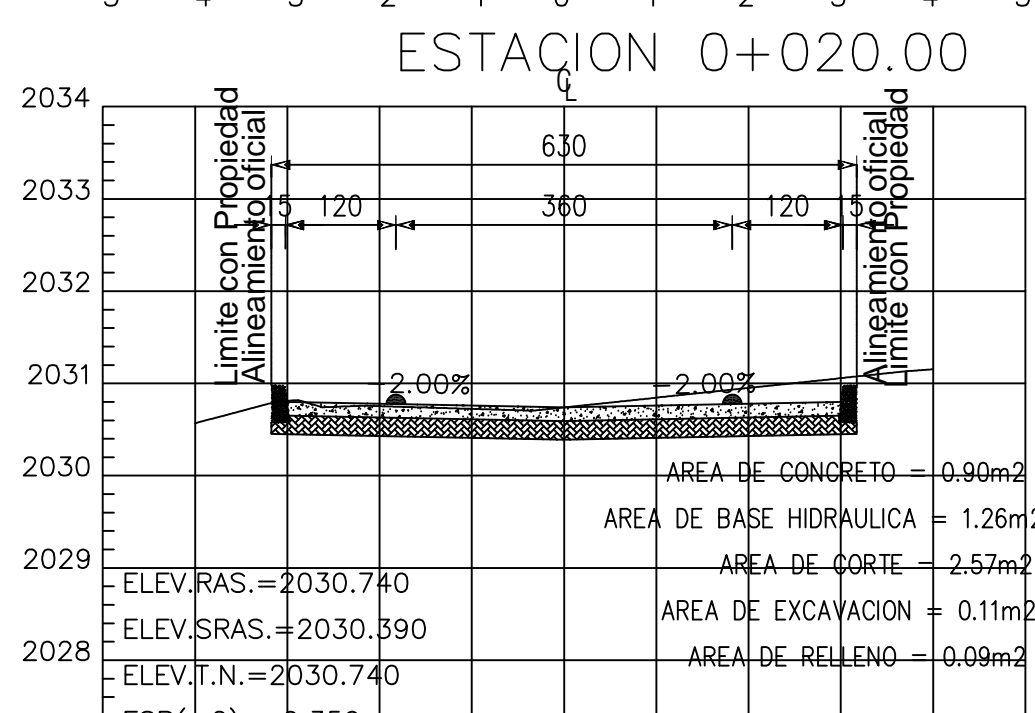
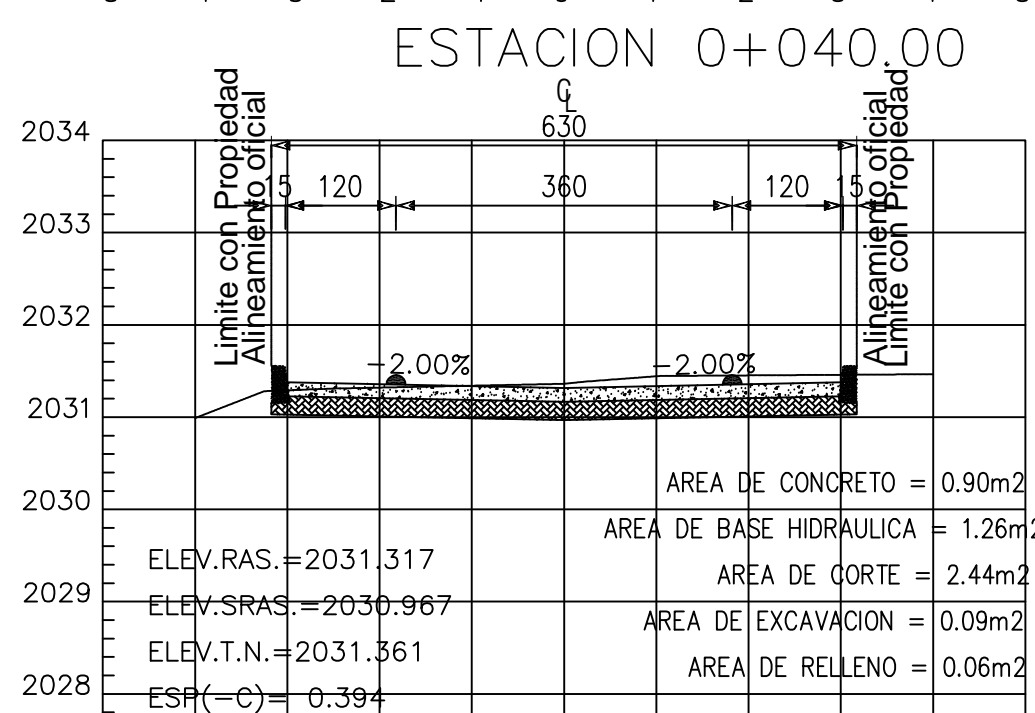
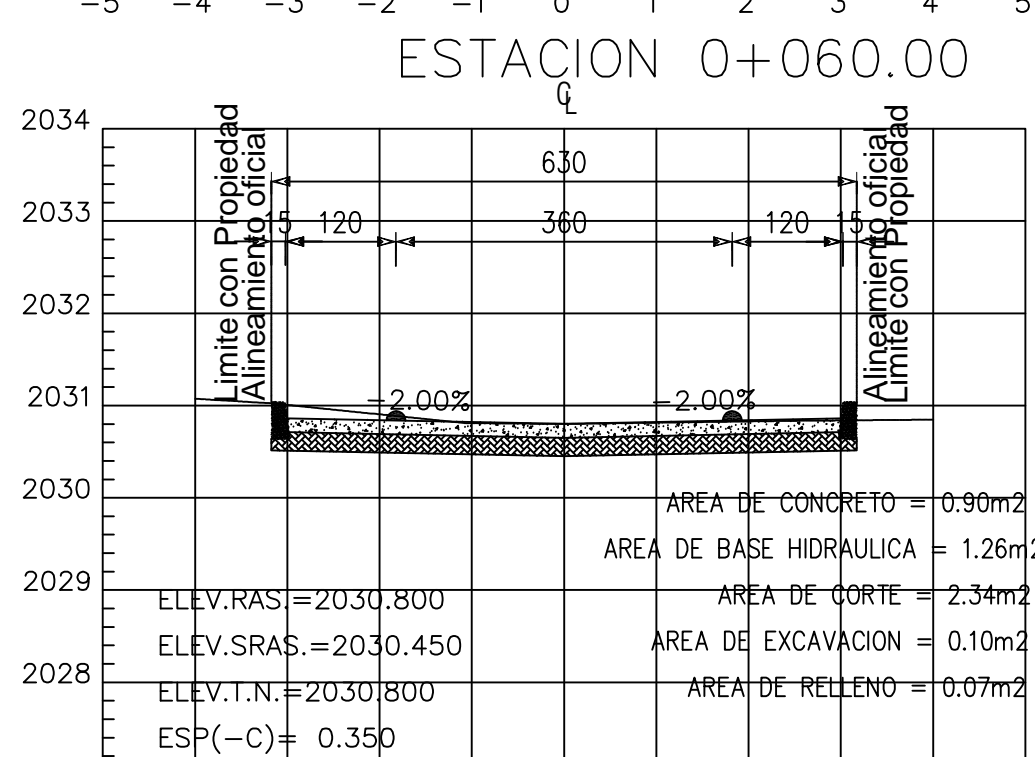
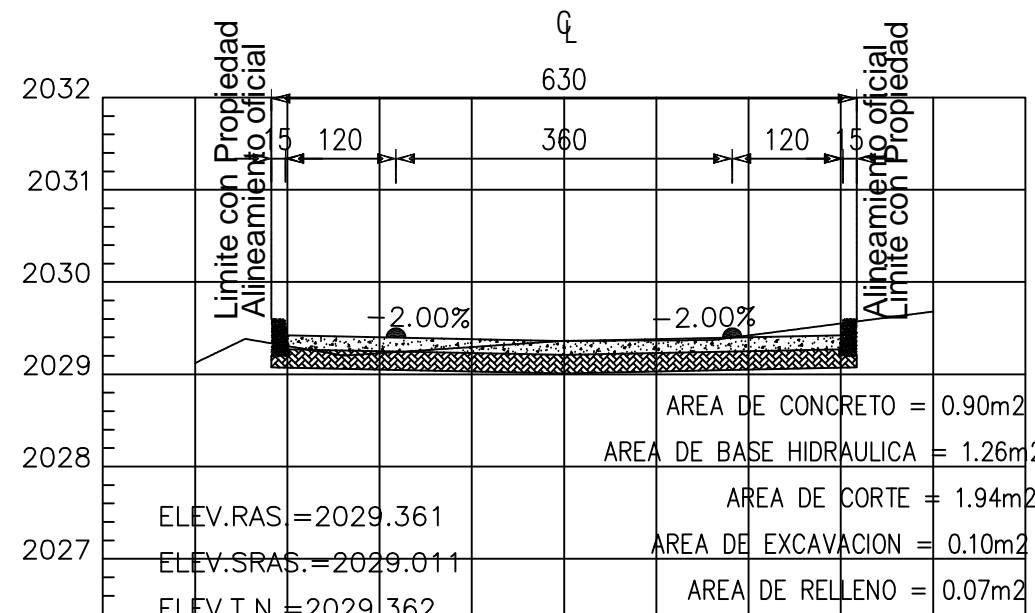


SECCION TIPO
CALLE IGNACIO ZARAGOZA



VOLUMEN	RELLENO		EXCAVACION		CORTE	
ESPESOR	TERRAPLEN		CORTE			
ELEVACION	SUBRASANTE		TERRENO			
	0+000.00	2062.93	2062.93	2054.41	2054.41	2054.41
	0+020.00	2058.18	2058.18	2054.41	2054.41	2054.41
	0+040.00	2054.41	2054.41	2054.41	2054.41	2054.41
	0+060.00	2055.85	2055.85	2054.41	2054.41	2054.41
	0+080.00	2061.55	2061.55	2054.41	2054.41	2054.41
	0+100.00	2066.66	2066.66	2054.41	2054.41	2054.41
	0+114.23	2068.42	2068.42	2054.41	2054.41	2054.41





CALLE FIDENCIO HERNANDEZ					
ESTACION	AREAS (M ²)	A1 + A2 (M ²)	SEM- DISTANCIA	VOLUMEN (M ³)	CORTE
		CORTE			
0+000.00	1.98				
0+020.00	1.66	3.64	10.00	36.40	
0+040.00	2.03	3.69	10.00	36.90	
0+060.00	1.84	3.87	10.00	38.70	
0+080.00	1.90	3.74	2.50	9.35	
TOTAL DE VOLUMENES:			M3	121.35	

CALLE PRIMERA DE ONOFRE JIMENEZ					
ESTACION	AREAS (M ²)	A1 + A2 (M ²)	SEM- DISTANCIA	VOLUMEN (M ³)	CORTE
		CORTE			
0+000.00	2.57				
0+020.00	2.44	5.01	10.00	50.10	
0+040.00	2.34	4.78	10.00	47.80	
0+060.00	1.94	4.28	10.00	42.80	
0+068.48	2.09	4.03	4.24	17.09	
TOTAL DE VOLUMENES:			M3	157.79	

CALLE IGNACIO ZARAGOZA					
ESTACION	AREAS (M ²)	A1 + A2 (M ²)	SEM- DISTANCIA	VOLUMEN (M ³)	CORTE
		CORTE			
0+000.00	2.08				
0+020.00	2.18	4.25	10.00	42.60	
0+040.00	1.15	3.35	10.00	33.30	
0+060.00	0.89	2.04	10.00	20.40	
0+080.00	2.40	3.29	10.00	32.90	
0+100.00	2.77	5.17	10.00	51.70	
0+116.23	2.09	4.86	7.12	34.59	
TOTAL DE VOLUMENES:			M3	215.48	

CALLIE FIDENCIO HERNANDEZ				
ESTACION	AREAS (M2)	A1 + A2 (M2)	SUMA DETENIDA	VOLUMEN (M3)
	EXCAVACION	EXCAVACION		EXCAVACION
0+000.00	0.10			
0+020.00	0.09	0.19	10.00	1.90
0+040.00	0.09	0.18	10.00	1.80
0+060.00	0.09	0.18	10.00	1.80
0+085.00	0.10	0.19	2.50	0.48
TOTAL DE VOLUMENES:				5.98

CALLIE PRIMERA DE ONOFRE JIMENEZ				
ESTACION	AREAS (M2)	A1 + A2 (M2)	SUMA DETENIDA	VOLUMEN (M3)
	EXCAVACION	EXCAVACION		EXCAVACION
0+000.00	0.11			
0+020.00	0.09	0.20	10.00	2.00
0+040.00	0.10	0.19	10.00	1.90
0+060.00	0.10	0.20	10.00	2.00
0+088.48	0.09	0.19	2.24	0.81
TOTAL DE VOLUMENES:				6.71

CALLIE IGNACIO ZARAGUZA				
ESTACION	AREAS (M2)	A1 + A2 (M2)	SUMA DETENIDA	VOLUMEN (M3)
	EXCAVACION	EXCAVACION		EXCAVACION
0+000.00	0.11			
0+020.00	0.11	0.22	10.00	2.20
0+040.00	0.07	0.18	10.00	1.80
0+060.00	0.08	0.16	10.00	1.60
0+080.00	0.15	0.23	10.00	2.30
0+100.00	0.20	0.35	10.00	3.50
0+114.23	0.12	0.32	7.12	2.78
TOTAL DE VOLUMENES:				13.38

CALLE FIDENCIO HERNANDEZ				
ESTACION	AREAS (M2)	A1 + A2 (M2)	SEMI-DISTANCIA	VOLUMEN (M3)
	RELLENO	RELLENO		RELLENO
0+000.00	0.07			
0+020.00	0.06	0.13	10.00	1.30
0+040.00	0.06	0.12	10.00	1.20
0+060.00	0.06	0.12	10.00	1.20
0+065.00	0.07	0.13	2.50	0.33
			M3	4.03
TOTAL DE VOLUMENES:				
CALLE PRIMERA DE DONOR JIMENEZ				
ESTACION	AREAS (M2)	A1 + A2 (M2)	SEMI-DISTANCIA	VOLUMEN (M3)
	RELLENO	RELLENO		RELLENO
0+000.00	0.09			
0+020.00	0.06	0.15	10.00	1.50
0+040.00	0.07	0.13	10.00	1.30
0+060.00	0.07	0.14	10.00	1.40
0+068.48	0.06	0.13	4.24	0.55
			M3	4.75
TOTAL DE VOLUMENES:				
CALLE IGNACIO ZARAGOZA				
ESTACION	AREAS (M2)	A1 + A2 (M2)	SEMI-DISTANCIA	VOLUMEN (M3)
	RELLENO	RELLENO		RELLENO
0+000.00	0.08			
0+020.00	0.08	0.16	10.00	1.60
0+040.00	0.11	0.17	10.00	1.70
0+060.00	0.11	0.15	10.00	1.50
0+080.00	0.12	0.23	10.00	2.30
0+100.00	0.17	0.29	10.00	2.90
0+114.23	0.09	0.26	7.12	1.85
			M3	11.35
TOTAL DE VOLUMENES:				

